


Ci-dessous les différentes fonctionnalités




A vide  
comme un  
panier



Au chargement  
façon **brouette**

Comment déplier et replier la poignée multifonctions ?



Comment monter les marches ?



A l'extérieur  
façon **diable**




A l'intérieur  
façon **poussette**



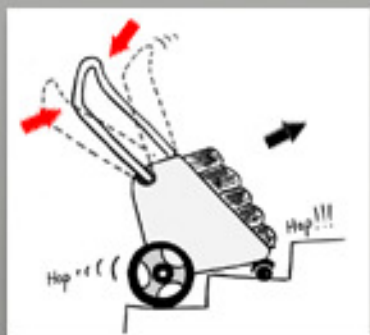
Clac !

Bloquer le pivotement de la roue AV comme indiqué sur le dessin (parallèle aux roues AR et loquet vers l'avant)



Accrocher la deuxième marche avec la roue AV

Nouveau système monte marches ou seuils



→ = sens de marche obligatoire

→ = position des mains sur la poignée multifonctions